



คู่มือการเข้าสอบ

สำหรับผู้มีสิทธิ์สอบหลักสูตรเวชปฏิบัติ
การบำบัดทดแทนไต รุ่นที่ 3 (RRT3)

คณะแพทยศาสตร์

มหาวิทยาลัยขอนแก่น

วันที่ 31 พฤษภาคม 2568



เข้าสู่ระบบในชื่อ E-learning
Support KIDNEY MD KKU

kmahastih

รหัสผ่าน

เข้าสู่ระบบ

ลืมรหัสผ่าน ?

บุคคลทั่วไปสามารถเข้าชมได้
เฉพาะรายวิชาที่มี สัญลักษณ์หน้า
คนติดอยู่ นั่นคือ อนุญาตให้บุคคล
ทั่วไปเข้าศึกษาได้ นอกนั้น สำหรับ
ท่านที่เป็นสมาชิกเท่านั้น

เข้าสู่ระบบในฐานะบุคคลทั่วไป

Thai (th) ▾



ขั้นตอนปฏิบัติในการสอบ

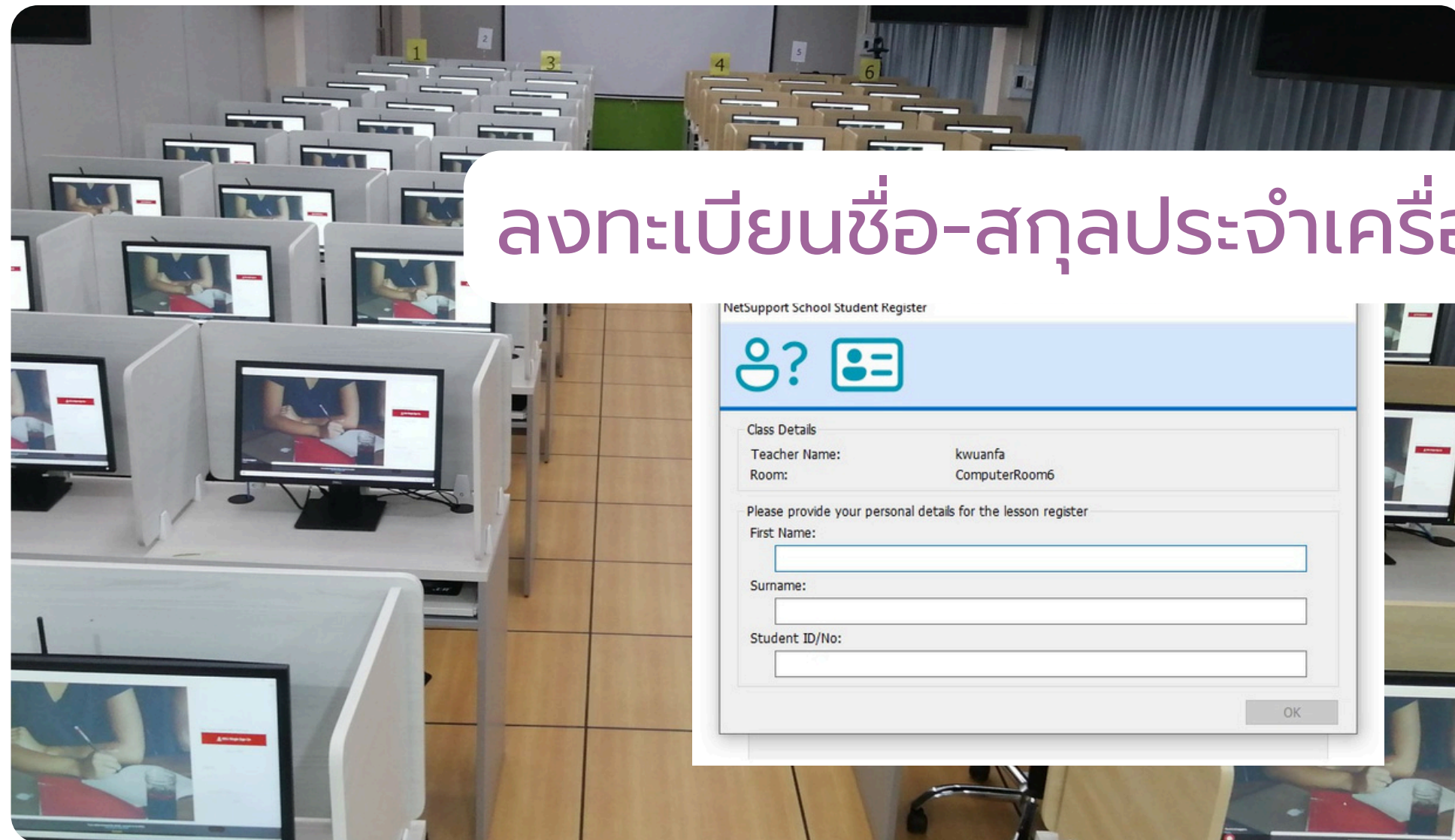
คู่มือการเข้าสอบ สำหรับผู้มีสิทธิ์สอบหลักสูตรเวชปฏิบัติการบำบัดทดแทนไต รุ่นที่ 3 (RRT3)

1. ผู้เข้าสอบรายงานตัวหน้าห้องสอบ
 - รายงานตัวลงทะเบียนเข้าสอบ หน้าห้องสอบเวลา 08.30 น.
2. ตรวจสอบหมายเลขที่นั่งในห้องสอบ
3. user และ password สำหรับเข้าสอบคอมพิวเตอร์
 - แจงหน้าห้องสอบตอนลงทะเบียน

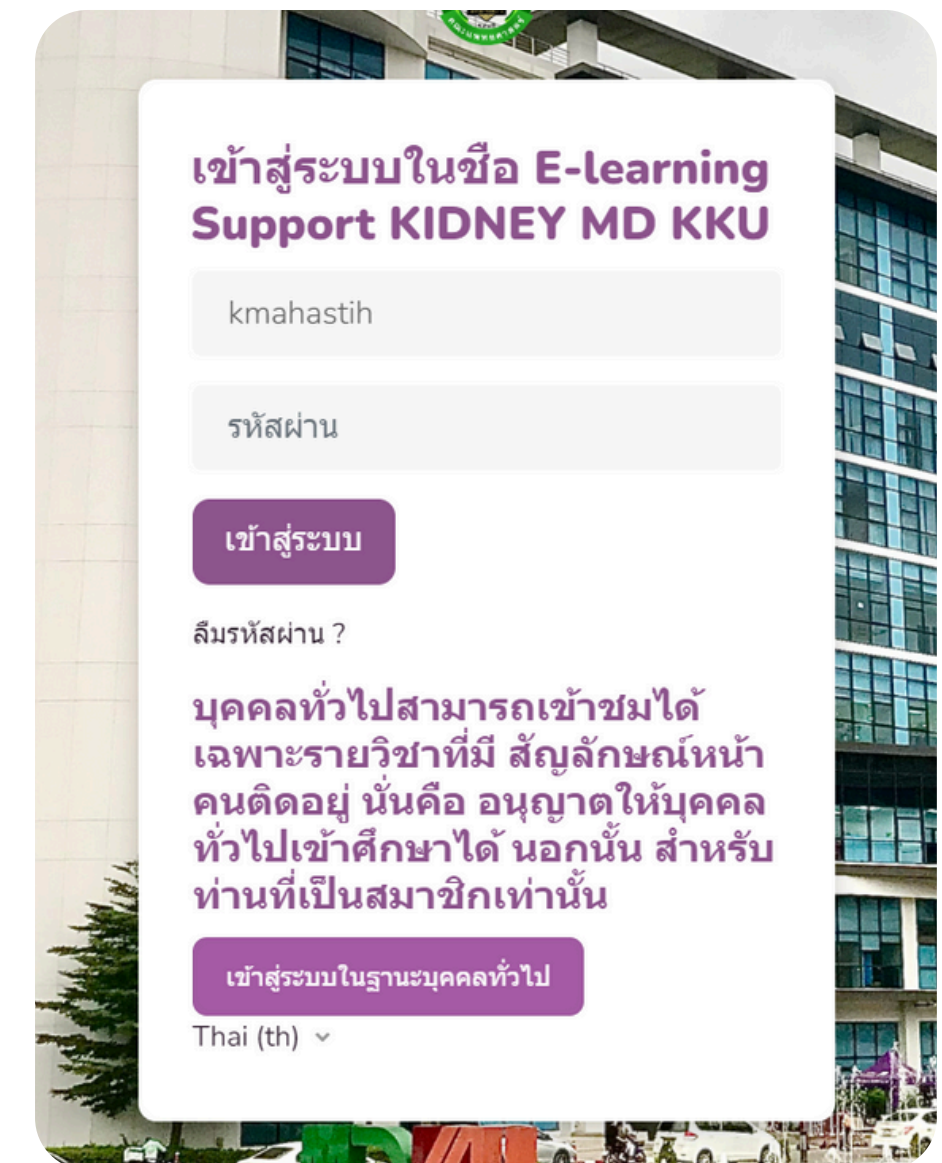


คู่มือการเข้าสอบ สำหรับผู้มีสิทธิ์สอบหลักสูตรเวชปฏิบัติการบำบัดทดแทนไต รุ่นที่ 3 (RRT3)

4. เข้าประจำโต๊ะนั่งสอบตามเลขที่นั่งสอบ



5. ลอกอินเข้าหน้าระบบสอบ

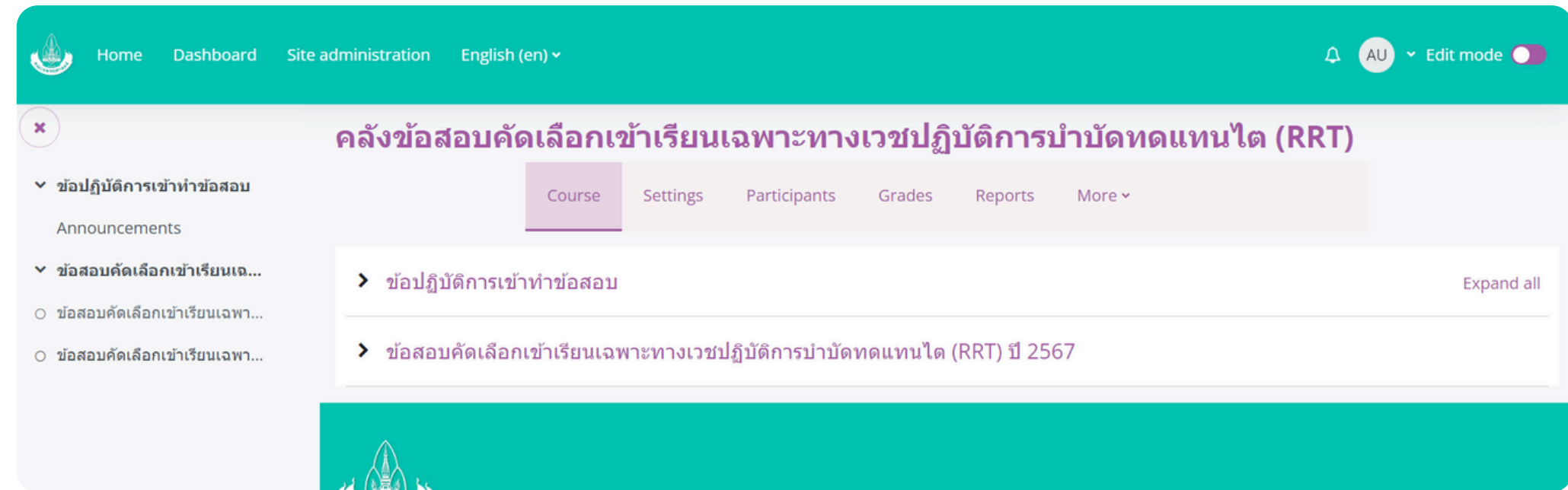




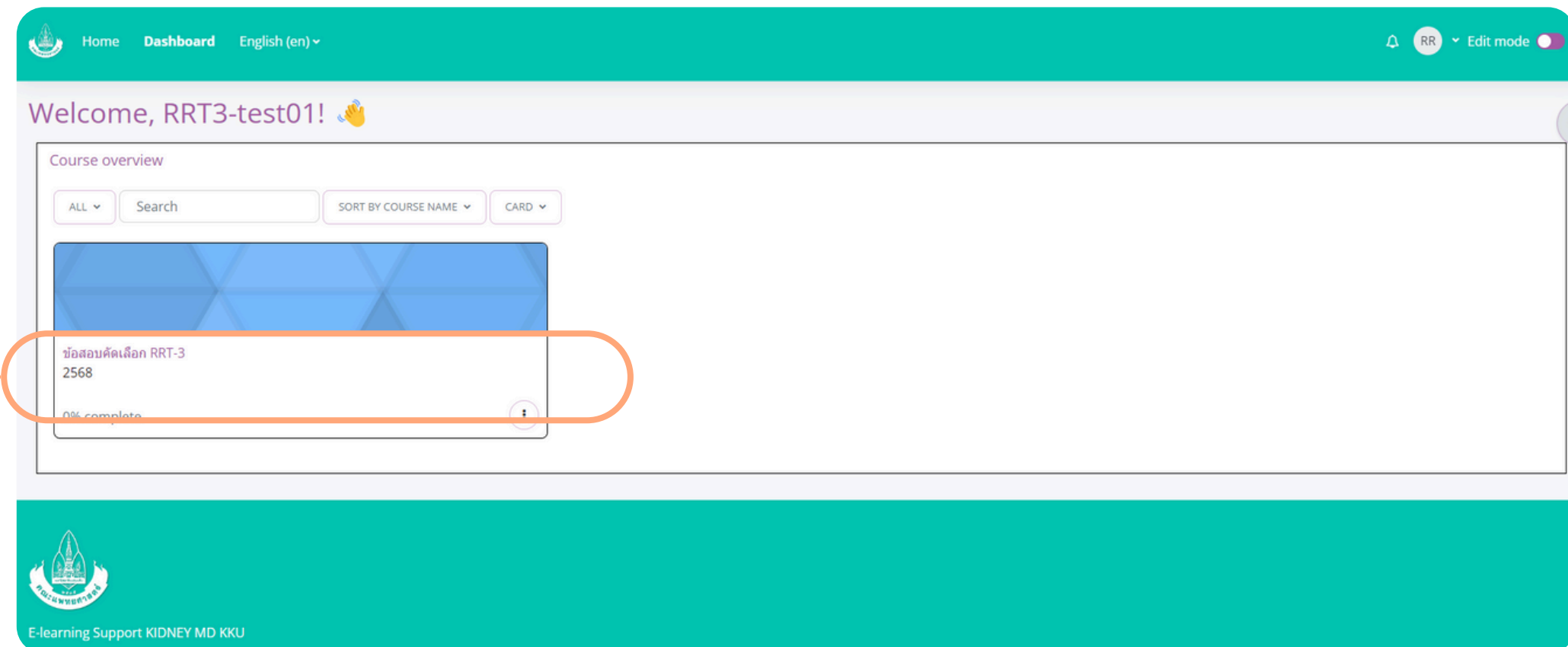
คู่มือการเข้าสอบ สำหรับผู้มีสิทธิ์สอบหลักสูตรเวชปฏิบัติการบำบัดทดแทนไต รุ่นที่ 3 (RRT3)

6. เมื่อเข้าสู่ระบบแล้ว

6.1 หน้าเพจจะแสดงคลังข้อสอบ



6.2 ในกรณี ไม่แสดงผลให้กดเข้าคลังข้อสอบด้วยตัวเอง





คู่มือการเข้าสอบ สำหรับผู้มีสิทธิ์สอบหลักสูตรเวชปฏิบัติการบำบัดทดแทนไต รุ่นที่ 3 (RRT3)

7. คลิกที่ Topic “ข้อสอบคัดเลือกเข้าเรียนเฉพาะทางปฏิบัติการบำบัดทดแทนไต (RRT3) ปี 2568” จะปรากฏรายละเอียดสำหรับการสอบดังรูป

The screenshot shows a web interface for the RRT3 exam. At the top, there is a navigation bar with 'Home', 'Dashboard', 'Site administration', and 'English (en)'. On the right, it says 'STUDENT AU'. The main content area is titled 'คลังข้อสอบคัดเลือกเข้าเรียนเฉพาะทางเวชปฏิบัติการบำบัดทดแทนไต (RRT)' and has tabs for 'Course', 'Participants', 'Question bank', and 'Competencies'. A sidebar on the left contains a search icon and a list of exam topics. The main list shows a selected exam: 'ข้อสอบคัดเลือกเข้าเรียนเฉพาะทางเวชปฏิบัติการบำบัดทดแทนไต (RRT) ปี 2567'. This exam entry has a 'MARK AS DONE' button and a box containing the exam dates: 'Opens: Saturday, 15 June 2024, 8:00 AM' and 'Closes: Saturday, 15 June 2024, 10:00 AM'.

ชุดข้อสอบ

กำหนดเวลา

เปิดและปิดชุดข้อสอบ



คู่มือการเข้าสอบ สำหรับผู้มีสิทธิ์สอบหลักสูตรเวชปฏิบัติการบำบัดทดแทนไต รุ่นที่ 3 (RRT3)

8. ทำการกดเข้าชุดข้อสอบ จะปรากฏรายละเอียด

Home Dashboard Site administration English (en) STUDENT AU

RTT-67 ข้อสอบคัดเลือกเข้าเรียนเฉพาะทางเวชปฏิบัติการบำบัดทดแทนไต (RRT)

MARK AS DONE

Opens: Saturday, 15 June 2024, 8:00 AM
Closes: Saturday, 15 June 2024, 10:00 AM

Quiz Question bank

Attempts allowed: 1
To attempt this quiz you need to know the quiz password
Time limit: 2 hours
This quiz is currently not available.

BACK TO THE COURSE

แสดงเวลาเปิด/ปิดชุดข้อสอบ

Attempts allowed: **จำกัดการเข้า 1 ครั้ง**

To attempt this quiz you need to know the quiz password : **ข้อสอบมีรหัสผ่าน**

Time limit : **จำกัดเวลาสอบ 2 ชั่วโมง**

This quiz is currently not available : **ข้อสอบยังไม่เปิดให้เข้าทำ**



คู่มือการเข้าสอบ สำหรับผู้มีสิทธิ์สอบหลักสูตรเวชปฏิบัติการบำบัดทดแทนไต รุ่นที่ 3 (RRT3)

9. เมื่อถึงเวลากำหนดสอบ จะปรากฏปุ่ม “ATTEMPT QUIZ”

The screenshot shows a student interface for a quiz. The main heading is "ข้อสอบคัดเลือกเข้าเรียนเฉพาะทางเวชปฏิบัติการบำบัดทดแทนไต (RRT)". Below it, there is a "MARK AS DONE" button and a "Start attempt" section. The "Start attempt" section includes a "Password" field with a "Click to enter text" prompt, a "Quiz password" input field, and a "Time limit" section stating "Your attempt will have a time limit of 10 mins. When you start, the timer will begin to count down and cannot be paused. You must finish your attempt before it expires. Are you sure you wish to start now?". At the bottom of the "Start attempt" section are "START ATTEMPT" and "CANCEL" buttons. The "ATTEMPT QUIZ" button is located in the left sidebar. The "Time limit" section is also visible in the main content area.

9.1 เมื่อคลิก “ATTEMPT QUIZ”

9.2 กรอกรหัสผ่านเข้าสอบ (จะได้รับในห้องสอบ)

9.3 คลิก “START ATTEMPT” เพื่อเข้าทำข้อสอบ

BACK TO THE COURSE



คู่มือการเข้าสอบ สำหรับผู้มีสิทธิ์สอบหลักสูตรเวชปฏิบัติการบำบัดทดแทนไต รุ่นที่ 3 (RRT3)

10. เข้าทำข้อสอบและส่งข้อสอบ

10.1 สามารถกดเลือกข้อที่ต้องการทำ หรือกด NEXT PAGE เพื่อเข้าทำข้อต่อไปได้

10.2 เมื่อทำข้อสอบเสร็จ ให้คลิก **"FINISH ATTEMPT"** เพื่อส่งข้อสอบ

The screenshot shows the online exam interface. At the top, there is a navigation bar with 'Home' and 'Dashboard'. Below it, the page title is 'test_NU ทดสอบการทำข้อสอบในระบบสอบออนไลน์'. The main content area displays a question: 'จงบวกจำนวนต่อไปนี้ 1+5 = ?' with options A. 6, B. 2, C. 3, D. 4, and E. 5. A 'BACK' button is on the left. On the right, there is a 'Quiz navigation' box with three question indicators (1, 2, 3) and a 'Finish attempt ...' button. A red box highlights the 'Time left 0:09:42' timer. An orange box highlights the 'NEXT PAGE' button. A red circle with '10.1' is placed near the navigation box.

The screenshot shows the online exam interface. At the top, there is a navigation bar with 'Home' and 'Dashboard'. Below it, the page title is 'test_NU ทดสอบการทำข้อสอบในระบบสอบออนไลน์'. The main content area displays a question: 'หากทำรู้สึกไม่สบายใจท่านจะอย่างไรต่อไปนี้เป็นอย่างไรแรก' with options A, B, C, and D. A 'BACK' button is on the left. On the right, there is a 'Quiz navigation' box with three question indicators (1, 2, 3) and a 'Finish attempt ...' button. A red box highlights the 'Time left 0:08:32' timer. A red box highlights the 'FINISH ATTEMPT ...' button. A red circle with '10.2' is placed near the 'FINISH ATTEMPT' button.



คู่มือการเข้าสอบ สำหรับผู้มีสิทธิ์สอบหลักสูตรเวชปฏิบัติการบำบัดทดแทนไต รุ่นที่ 3 (RRT3)

10. เข้าทำข้อสอบและส่งข้อสอบ (ต่อ)

10.3 ปรากฏหน้าต่างแสดงสรุปผลข้อที่ทำ ให้ทำการกด
“SUBMIT ALL AND FINISH” ด้านล่างเพจ

The screenshot shows the 'Summary of attempt' page for a quiz. It features a table with columns 'Question' and 'Status'. The table lists three questions, all with the status 'Answer saved'. Below the table, there is a 'RETURN TO ATTEMPT' button and a 'SUBMIT ALL AND FINISH' button. A red circle labeled '10.3' highlights the 'SUBMIT ALL AND FINISH' button. A red arrow points from this button to the next screenshot.

Question	Status
1	Answer saved
2	Answer saved
3	Answer saved

Time left 0:07:45

This attempt must be submitted by Tuesday, 11 June 2024, 5:12 AM.

10.4 ปรากฏหน้าต่าง pop-up เพื่อให้ยืนยัน
“SUBMIT ALL AND FINISH”

The screenshot shows a pop-up window titled 'Submit all your answers and finish?'. It contains the text: 'Once you submit your answers, you won't be able to change them.' Below the text are two buttons: 'CANCEL' and 'SUBMIT ALL AND FINISH'. A red circle labeled '10.4' highlights the 'SUBMIT ALL AND FINISH' button.

10.5 แสดงสถานะการส่งข้อสอบ

The screenshot shows the 'RE-ATTEMPT QUIZ' page. It displays the following information: 'Attempts allowed: 10', 'To attempt this quiz you need to know the quiz password', 'Time limit: 10 mins', and 'Grading method: Highest grade'. A large orange box contains the text: 'ในกรณีหมดเวลาสอบ ระบบจะบันทึกข้อมูลอัตโนมัติ'. Below this is a table titled 'Summary of your previous attempts' with columns 'Attempt', 'State', and 'Review'. The table shows one attempt with the state 'Finished' and 'Submitted Tuesday, 11 June 2024, 4:55 AM'. A red circle labeled '10.5' highlights the 'Finished' state.

RE-ATTEMPT QUIZ

Attempts allowed: 10

To attempt this quiz you need to know the quiz password

Time limit: 10 mins

Grading method: Highest grade

Summary of your previous attempts

Attempt	State	Review
1	Finished Submitted Tuesday, 11 June 2024, 4:55 AM	



คู่มือการเข้าสอบ สำหรับผู้มีสิทธิ์สอบหลักสูตรเวชปฏิบัติการบำบัดทดแทนไต รุ่นที่ 3 (RRT3)

12. ออกจากระบบหลังการส่งข้อสอบเสร็จ

The screenshot displays the user interface of the AU LMS. At the top, there is a navigation bar with 'Home', 'Dashboard', 'Site administration', and 'English (en)'. The user is logged in as 'STUDENT AU'. A dropdown menu is open, showing options like 'Profile', 'Grades', 'Calendar', 'Private files', 'Reports', 'Preferences', 'Return to my normal role', 'Language', and 'Log out'. A red circle labeled '12.1' highlights the 'Log out' button. Below the navigation bar, the main content area shows a list of exam entries. The first entry is 'ข้อสอบคัดเลือกเข้าเรียนเฉพาะทางเวชปฏิบัติการบำบัดทดแทนไต (RRT) ปี 2567'. A second entry is 'ข้อสอบคัดเลือกเข้าเรียนเฉพาะทางเวชปฏิบัติการบำบัดทดแทนไต (RRT)'. A red circle labeled '12.2' highlights the 'MARK AS DONE' button next to this entry. A red arrow points from the 'MARK AS DONE' button to the text 'ออกจากระบบ' (Log out of the system).

12.1 **คลิกที่ชื่อผู้สอบ**


12.2 **ออกจากระบบ**



คู่มือการเข้าสอบ สำหรับผู้มีสิทธิ์สอบหลักสูตรเวชปฏิบัติการบำบัดทดแทนไต รุ่นที่ 3 (RRT3)

สถานที่สอบ

สถานที่สอบ



- อาคารเรียนรวม
- ห้องคอมพิวเตอร์ ชั้น 3
- ห้องคอมพิวเตอร์ ชั้น 5
- ห้องคอมพิวเตอร์ ชั้น 6

- | | | |
|---|----------------------------|--|
| ● พระบรมราชานุสาวรีย์ | ๖. อาคารงานซ่อมบำรุงรักษา | ๑๑. อาคารเรียนรวม สโมสรนักศึกษาและสมาคมนักศึกษาเก่าแพทย์ มช. |
| ๑. อาคารผู้ป่วยนอก, อาคาร 89 ประชาสมเด็จย่า | ๗. คลังเลือดกลาง | ๑๒. ศูนย์หัวใจสิริกิติ์ |
| ๒. อาคารหอผู้ป่วยใน | ๘. วิหารพระพุทธชินราชจำลอง | ๑๓. อาคารศรีนครินทรานุสรณ์ |
| ๓. อาคารวิทยาศาสตร์คลินิก | ๙. ลานจอดรถ | ๑๔. อาคารเฉลิมพระบารมี |
| ๔. อาคารเตรียมวิทยาศาสตร์คลินิกและห้องสมุด | ๑๐. ธนาคารไทยพาณิชย์ | |
| ๕. ห้องประชุม (อาคารเรียนรวม) | | |



คู่มือการเข้าสอบ สำหรับผู้มีสิทธิ์สอบหลักสูตรเวชปฏิบัติการบำบัดทดแทนไต รุ่นที่ 3 (RRT3) ผังห้องสอบ

ลำดับที่นั่งสอบ 1-135

ตำแหน่งโต๊ะห้องคอมชั้น 6

1	2	3	4	5	6	7	8	9	แถวที่ 1
10	11	12	13	14	15	16	17	18	แถวที่ 2
19	20	21	22	23	24	25	26	27	แถวที่ 3
28	29	30	31	32	33	34	35	36	แถวที่ 4
37	38	39	40	41	42	43	44	45	แถวที่ 5
46	47	48	49	50	51	52	53	54	แถวที่ 6
55	56	57	58	59	60	61	62	63	แถวที่ 7
64	65	66	67	68	69	70	71	72	แถวที่ 8
73	74	75	76	77	78	79	80	81	แถวที่ 9
82	83	84	85	86	87	88	89	90	แถวที่ 10
91	92	93	94	95	96	97	98	99	แถวที่ 11
100	101	102	103	104	105	106	107	108	แถวที่ 12
109	110	111	112	113	114	115	116	117	แถวที่ 13
ห้องคอนโทรล	118	119	120	121	122	123	124	125	แถวที่ 14
	125	126	127	128	129	130	131	132	แถวที่ 15
	132	133	134	135					แถวที่ 16

ลำดับที่นั่งสอบ 136-196

ตำแหน่งโต๊ะห้องคอมชั้น 5

1	2	3	4	5	6	แถวที่ 1
7	8	9	10	11	12	แถวที่ 2
13	14	15	16	17	18	แถวที่ 3
19	20	21	22	23	24	แถวที่ 4
25	26	27	28	29	30	แถวที่ 5
31	32	33	34	35	36	แถวที่ 6
37	38	39	40	41	42	แถวที่ 7
43	44	45	46	47	48	แถวที่ 8
49	50	51	52	53	54	แถวที่ 9
55	56	57	58	59	60	แถวที่ 10
			61	62	63	แถวที่ 11

ลำดับที่นั่งสอบ 197-110

ตำแหน่งโต๊ะห้องคอมชั้น 3

1	2	3	4	5	6	7	แถวที่ 1
8	9	10	11	12	13	14	แถวที่ 2
15	16	17	18	19	20	21	แถวที่ 3
22	23	24	25	26	27	28	แถวที่ 4
29	30	31	32	33	34	35	แถวที่ 5
36	37	38	39	40	41	42	แถวที่ 6
43	44	45	46	47	48	49	แถวที่ 7
50	51	52	53	54	55	56	แถวที่ 8
57	58	59	60	61	62	63	แถวที่ 9
64	65	66	67	68	69	70	แถวที่ 10
71	72	73	74	75	76	77	แถวที่ 11
78	79	80	81	82	83	84	แถวที่ 12
85	86	87	88	89	90	91	แถวที่ 13
92	93	94	95	96	97	98	แถวที่ 14
99	100	101	102	103	104	105	แถวที่ 15
สำรอง	110		106	107	108	109	แถวที่ 16