



คู่มือการเข้าสอบ

สำหรับผู้มีสิทธิ์สอบหลักสูตรเวชปฏิบัติ
การบำบัดทดแทนไต รุ่นที่ 2 (RRT2)

คณะแพทยศาสตร์

มหาวิทยาลัยขอนแก่น

วันที่ 15 มิถุนายน 2567



เข้าสู่ระบบในชื่อ E-learning
Support KIDNEY MD KKU

kmahastih

รหัสผ่าน

เข้าสู่ระบบ

ลืมรหัสผ่าน ?

บุคคลทั่วไปสามารถเข้าชมได้
เฉพาะรายวิชาที่มี สัญลักษณ์หน้า
คนติดอยู่ นั่นคือ อนุญาตให้บุคคล
ทั่วไปเข้าศึกษาได้ นอกนั้น สำหรับ
ท่านที่เป็นสมาชิกเท่านั้น

เข้าสู่ระบบในฐานะบุคคลทั่วไป

Thai (th) ▾



ขั้นตอนปฏิบัติในการสอบ

คู่มือการเข้าสอบ สำหรับผู้มีสิทธิ์สอบหลักสูตรเวชปฏิบัติการบำบัดทดแทนไต รุ่นที่ 2 (RRT2)

1. ผู้เข้าสอบรายงานตัวหน้าห้องสอบ
 - รอบที่ 1 รายงานตัวเข้าสอบเวลา 07.30 น.
 - รอบที่ 2 รายงานตัวเข้าสอบเวลา 10.00 น.
2. ตรวจสอบหมายเลขที่นั่งในห้องสอบ
3. user และ password สำหรับเข้าสอบคอมพิวเตอร์
 - รอบที่ 1 ติดไว้ประจำโต๊ะสอบ
 - รอบที่ 2 แจกให้ก่อนเข้าสอบ



คู่มือการเข้าสอบ สำหรับผู้มีสิทธิ์สอบหลักสูตรเวชปฏิบัติการบำบัดทดแทนไต รุ่นที่ 2 (RRT2)

4. เข้าประจำโต๊ะนั่งสอบตามเลขที่นั่งสอบ



ให้ผู้เข้าสอบลงทะเบียนเครื่องที่ใช้
สอบ โดยใช้ ชื่อ-สกุล
ก่อนเข้าสู่ระบบสอบ

NetSupport School Student Register

Class Details
Teacher Name: kwuanfa
Room: ComputerRoom6

Please provide your personal details for the lesson register
First Name:
Surname:

OK

5. ลอกอินเข้าหน้าระบบสอบ

เข้าสู่ระบบในชื่อ E-learning
Support KIDNEY MD KKU

kmahastih

รหัสผ่าน

เข้าสู่ระบบ

ลืมรหัสผ่าน ?

บุคคลทั่วไปสามารถเข้าชมได้
เฉพาะรายวิชาที่มี สัญลักษณ์หน้า
คนติดอยู่ นั่นคือ อนุญาตให้บุคคล
ทั่วไปเข้าศึกษาได้ นอกนั้น สำหรับ
ท่านที่เป็นสมาชิกเท่านั้น

เข้าสู่ระบบในฐานะบุคคลทั่วไป

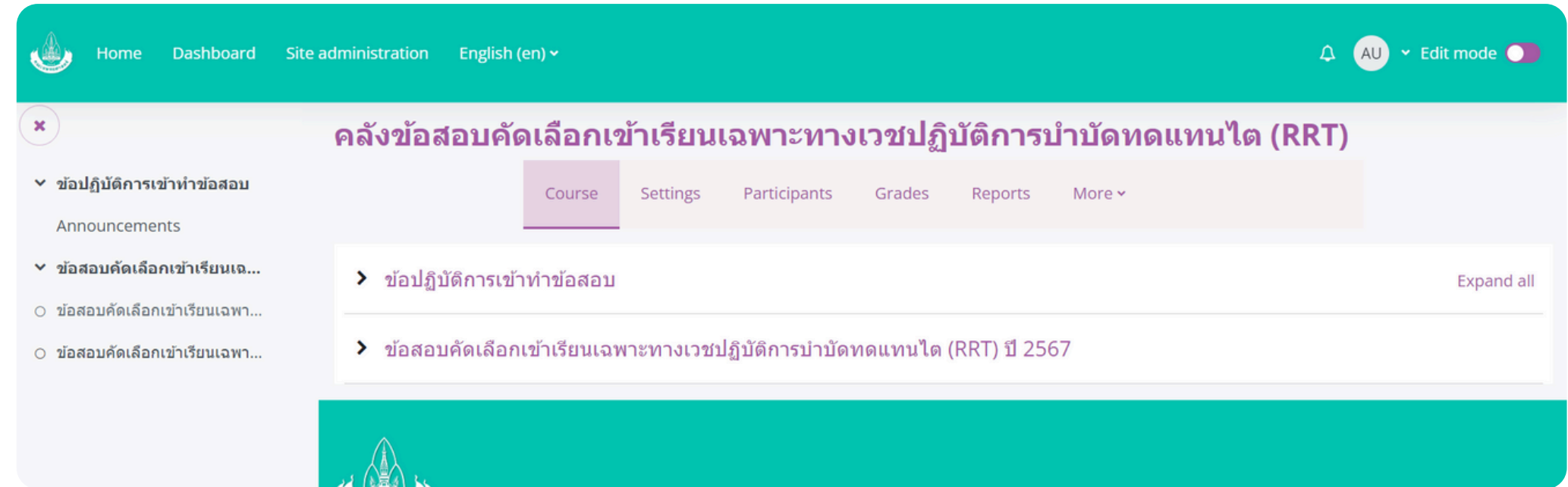
Thai (th) ▾



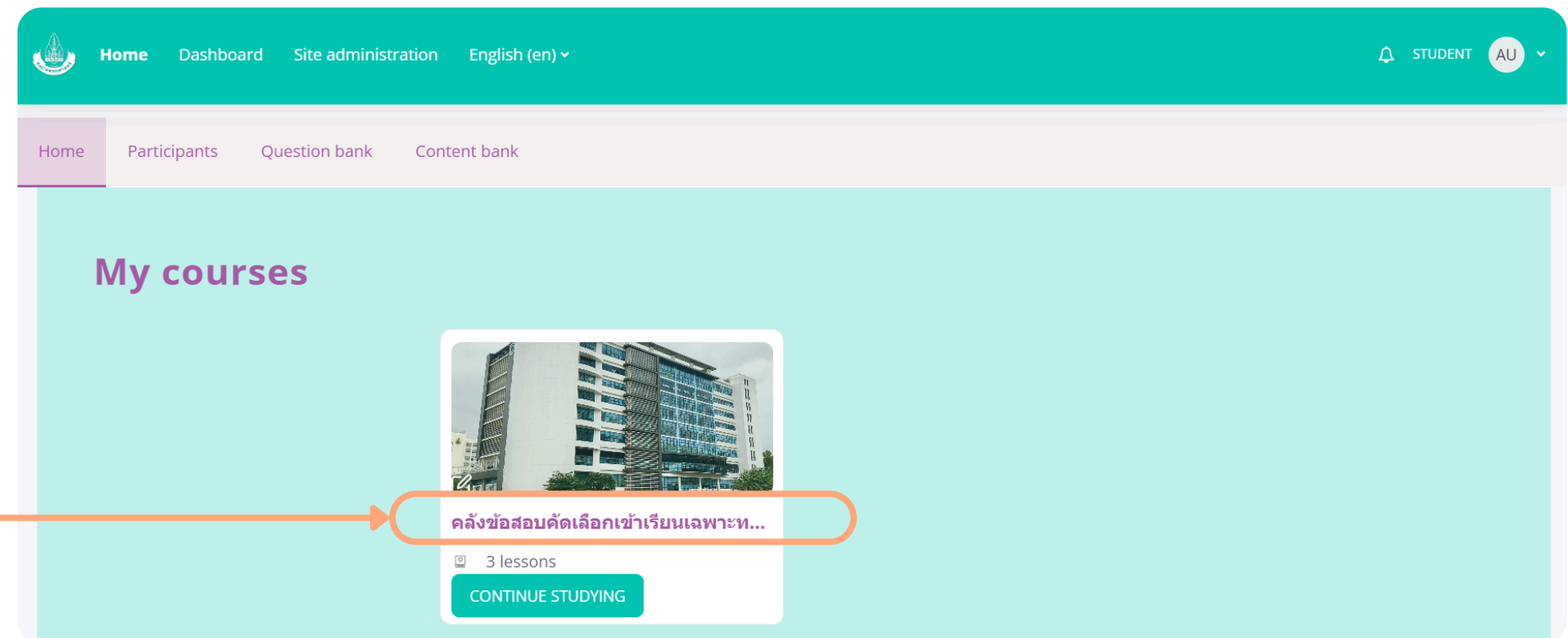
คู่มือการเข้าสอบ สำหรับผู้มีสิทธิ์สอบหลักสูตรเวชปฏิบัติการบำบัดทดแทนไต รุ่นที่ 2 (RRT2)

6. เมื่อเข้าสู่ระบบแล้ว

6.1 หน้าเพจจะแสดงคลังข้อสอบ



6.2 ในกรณี ไม่แสดงผลให้กดเข้าคลังข้อสอบด้วยตัวเอง





คู่มือการเข้าสอบ สำหรับผู้มีสิทธิ์สอบหลักสูตรเวชปฏิบัติการบำบัดทดแทนไต รุ่นที่ 2 (RRT2)

7. คลิกที่ Topic “ข้อสอบคัดเลือกเข้าเรียนเฉพาะทางปฏิบัติการบำบัดทดแทนไต (RRT) ปี 2567” จะปรากฏรายละเอียดสำหรับการสอบดังรูป

The screenshot shows a web interface for the RRT exam. At the top, there is a navigation bar with 'Home', 'Dashboard', 'Site administration', and 'English (en)'. On the right, it says 'STUDENT AU'. The main content area is titled 'คลังข้อสอบคัดเลือกเข้าเรียนเฉพาะทางเวชปฏิบัติการบำบัดทดแทนไต (RRT)'. Below the title are tabs for 'Course', 'Participants', 'Question bank', and 'Competencies'. A sidebar on the left contains a list of exam topics, with 'ข้อสอบคัดเลือกเข้าเรียนเฉพาะทาง...' selected. The main content area shows a list of exams, with one exam titled 'ข้อสอบคัดเลือกเข้าเรียนเฉพาะทางเวชปฏิบัติการบำบัดทดแทนไต (RRT)' highlighted. This exam has a 'MARK AS DONE' button and a box containing the exam dates: 'Opens: Saturday, 15 June 2024, 8:00 AM' and 'Closes: Saturday, 15 June 2024, 10:00 AM'.

ชุดข้อสอบ

กำหนดเวลา

เปิดและปิดชุดข้อสอบ



คู่มือการเข้าสอบ สำหรับผู้มีสิทธิ์สอบหลักสูตรเวชปฏิบัติการบำบัดทดแทนไต รุ่นที่ 2 (RRT2)

8. ทำการกดเข้าชุดข้อสอบ จะปรากฏรายละเอียด

Home Dashboard Site administration English (en) STUDENT AU

RTT-67 ข้อสอบคัดเลือกเข้าเรียนเฉพาะทางเวชปฏิบัติการบำบัดทดแทนไต (RRT)

MARK AS DONE

Opens: Saturday, 15 June 2024, 8:00 AM
Closes: Saturday, 15 June 2024, 10:00 AM

Quiz Question bank

Attempts allowed: 1
To attempt this quiz you need to know the quiz password
Time limit: 2 hours
This quiz is currently not available.

BACK TO THE COURSE

แสดงเวลาเปิด/ปิดชุดข้อสอบ

Attempts allowed: **จำกัดการเข้า 1 ครั้ง**

To attempt this quiz you need to know the quiz password : **ข้อสอบมีรหัสผ่าน**

Time limit : **จำกัดเวลาสอบ 2 ชั่วโมง**

This quiz is currently not available : **ข้อสอบยังไม่เปิดให้เข้าทำ**



คู่มือการเข้าสอบ สำหรับผู้มีสิทธิ์สอบหลักสูตรเวชปฏิบัติการบำบัดทดแทนไต รุ่นที่ 2 (RRT2)

9. เมื่อถึงเวลากำหนดสอบ จะปรากฏปุ่ม "ATTEMPT QUIZ"

The screenshot shows a quiz page for 'RTT-67' with the title 'ข้อสอบคัดเลือกเข้าเรียนเฉพาะทางเวชปฏิบัติการบำบัดทดแทนไต (RRT)'. It includes a 'MARK AS DONE' button, opening/closing times for Saturday, 15 June 2024, and a 'BACK TO THE COURSE' button. A sidebar on the left contains navigation options. The main content area features a quiz card with an 'ATTEMPT QUIZ' button (9.1), a password requirement (9.2), and a 'START ATTEMPT' button (9.3). A detailed view of the 'Start attempt' dialog is shown on the right, including a password field and 'START ATTEMPT'/'CANCEL' buttons.

9.1 เมื่อคลิก "ATTEMPT QUIZ"

9.2 กรอกรหัสผ่านเข้าสอบ (จะได้รับในห้องสอบ)

9.3 คลิก "START ATTEMPT" เพื่อเข้าทำข้อสอบ



คู่มือการเข้าสอบ สำหรับผู้มีสิทธิ์สอบหลักสูตรเวชปฏิบัติการบำบัดทดแทนไต รุ่นที่ 2 (RRT2)

10. เข้าทำข้อสอบและส่งข้อสอบ

10.1 สามารถกดเลือกข้อที่ต้องการทำ หรือกด NEXT PAGE เพื่อเข้าทำข้อต่อไปได้

10.2 เมื่อทำข้อสอบเสร็จ ให้คลิก "FINISH ATTEMPT" เพื่อส่งข้อสอบ

The screenshot shows the online exam interface. At the top, there are navigation links for 'Home' and 'Dashboard'. Below that, the user's name 'test_NU' and the exam title 'ทดสอบการทำข้อสอบในระบบสอบออนไลน์' are displayed. A 'BACK' button is visible. The main content area shows a question: 'จงบวกจำนวนต่อไปนี้ 1+5 = ?' with multiple choice options A. 6, B. 2, C. 3, D. 4, and E. 5. A 'CLEAR MY CHOICE' button is at the bottom of the question area. On the right side, there is a 'Quiz navigation' box with three question indicators (1, 2, 3) and a 'Finish attempt ...' button. A red box highlights the 'Time left 0:09:42' timer, and another red box highlights the 'NEXT PAGE' button. A red circle with the number '10.1' is placed near the navigation box.

The screenshot shows the online exam interface for a different question. At the top, there are navigation links for 'Home' and 'Dashboard'. Below that, the user's name 'test_NU' and the exam title 'ทดสอบการทำข้อสอบในระบบสอบออนไลน์' are displayed. A 'BACK' button is visible. The main content area shows a question: 'หากทำรู้สึกไม่สบายใจท่านจะอย่างไรต่อไปนี้เป็นข้อแรก' with four multiple choice options A, B, C, and D. A 'PREVIOUS PAGE' button is at the bottom left. On the right side, there is a 'Quiz navigation' box with three question indicators (1, 2, 3) and a 'Finish attempt ...' button. A red box highlights the 'Time left 0:08:32' timer, and another red box highlights the 'FINISH ATTEMPT ...' button. A red circle with the number '10.2' is placed near the 'FINISH ATTEMPT ...' button.



คู่มือการเข้าสอบ สำหรับผู้มีสิทธิ์สอบหลักสูตรเวชปฏิบัติการบำบัดทดแทนไต รุ่นที่ 2 (RRT2)

10. เข้าทำข้อสอบและส่งข้อสอบ (ต่อ)

10.3 ปรากฏหน้าต่างแสดงสรุปผลข้อที่ทำ ให้ทำการกด "SUBMIT ALL AND FINISH" ด้านล่างเพจ

test_NU ทดสอบการทำข้อสอบในระบบสอบออนไลน์ Summary of attempt

ทดสอบการทำข้อสอบในระบบสอบออนไลน์

BACK

ทดสอบการทำข้อสอบในระบบสอบออนไลน์

Summary of attempt

Question	Status
1	Answer saved
2	Answer saved
3	Answer saved

RETURN TO ATTEMPT

Time left 0:07:45

This attempt must be submitted by Tuesday, 11 June 2024, 5:12 AM.

10.3 SUBMIT ALL AND FINISH

10.4 ปรากฏหน้าต่าง pop-up เพื่อให้ยืนยัน "SUBMIT ALL AND FINISH"

Submit all your answers and finish? x

Once you submit your answers, you won't be able to change them.

10.4

CANCEL SUBMIT ALL AND FINISH

10.5 แสดงสถานะการส่งข้อสอบ

RE-ATTEMPT QUIZ

Attempts allowed: 10

To attempt this quiz you need to know the quiz password

Time limit: 10 mins

Grading method: Highest grade

ในกรณีหมดเวลาสอบ ระบบจะบันทึกข้อมูลอัตโนมัติ

10.5

Summary of your previous attempts

Attempt	State	Review
1	Finished Submitted Tuesday, 11 June 2024, 4:55 AM	



คู่มือการเข้าสอบ สำหรับผู้มีสิทธิ์สอบหลักสูตรเวชปฏิบัติการบำบัดทดแทนไต รุ่นที่ 2 (RRT2)

12. ออกจากระบบหลังการส่งข้อสอบเสร็จ

The screenshot shows the user interface of the AU LMS. At the top, there is a navigation bar with 'Home', 'Dashboard', 'Site administration', and 'English (en)'. The user is logged in as 'STUDENT AU'. A dropdown menu is open, showing options like 'Profile', 'Grades', 'Calendar', 'Private files', 'Reports', 'Preferences', 'Return to my normal role', 'Language', and 'Log out'. A red circle labeled '12.1' highlights the 'Log out' button. Below the menu, there is a 'MARK AS DONE' button. In the main content area, there is a list of exam entries. One entry is highlighted with a red box and a red circle labeled '12.2', with a red arrow pointing to the 'Log out' button. The text 'ออกจากระบบ' (Log out) is written in large red letters below the red box.

12.1 **คลิกที่ชื่อผู้สอบ**

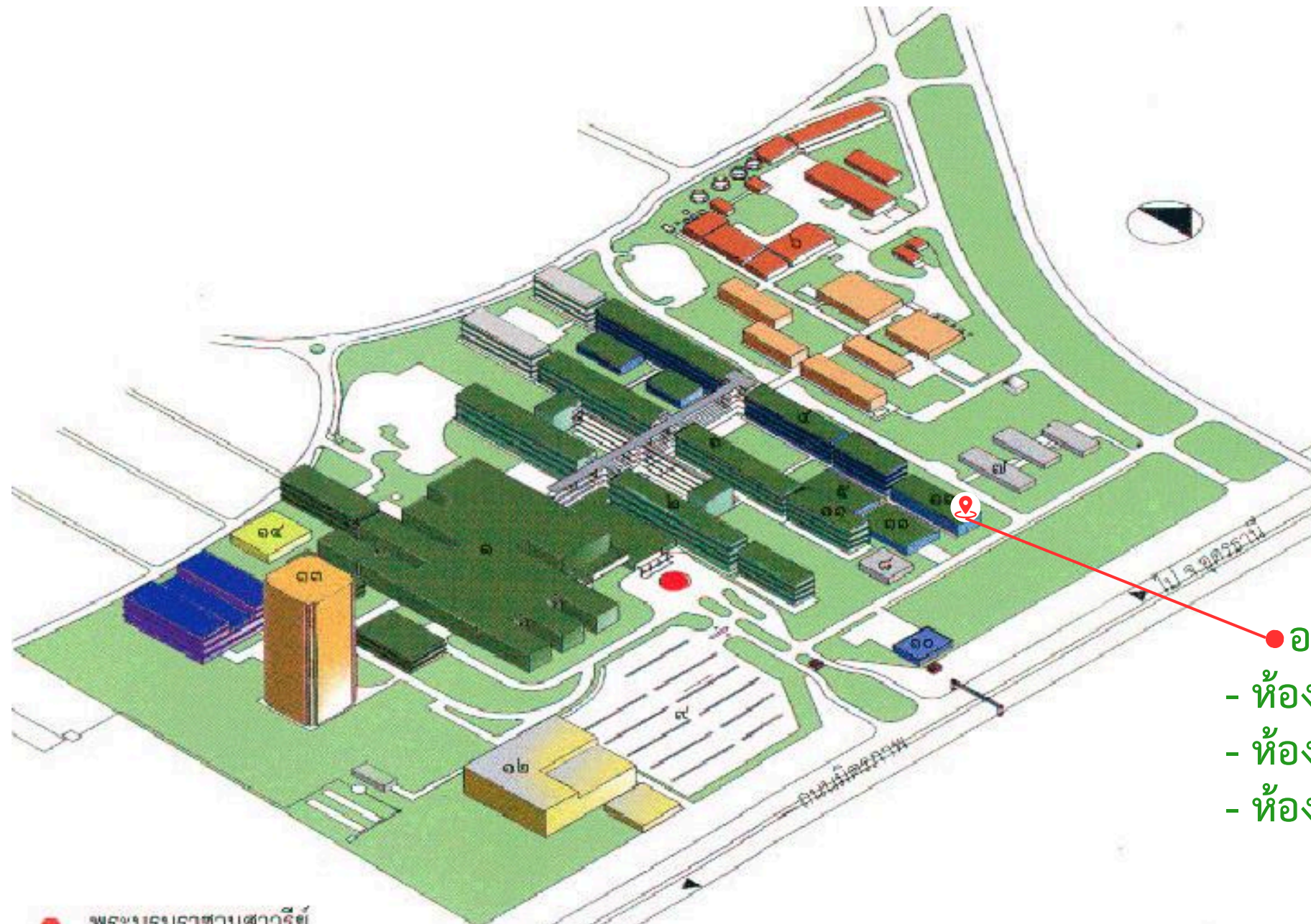

12.2 **ออกจากระบบ**



คู่มือการเข้าสอบ สำหรับผู้มีสิทธิ์สอบหลักสูตรเวชปฏิบัติการบำบัดทดแทนไต รุ่นที่ 2 (RRT2)

สถานที่สอบ

สถานที่สอบ



- อาคารเรียนรวม
- ห้องคอมพิวเตอร์ ชั้น 3
- ห้องคอมพิวเตอร์ ชั้น 5
- ห้องคอมพิวเตอร์ ชั้น 6

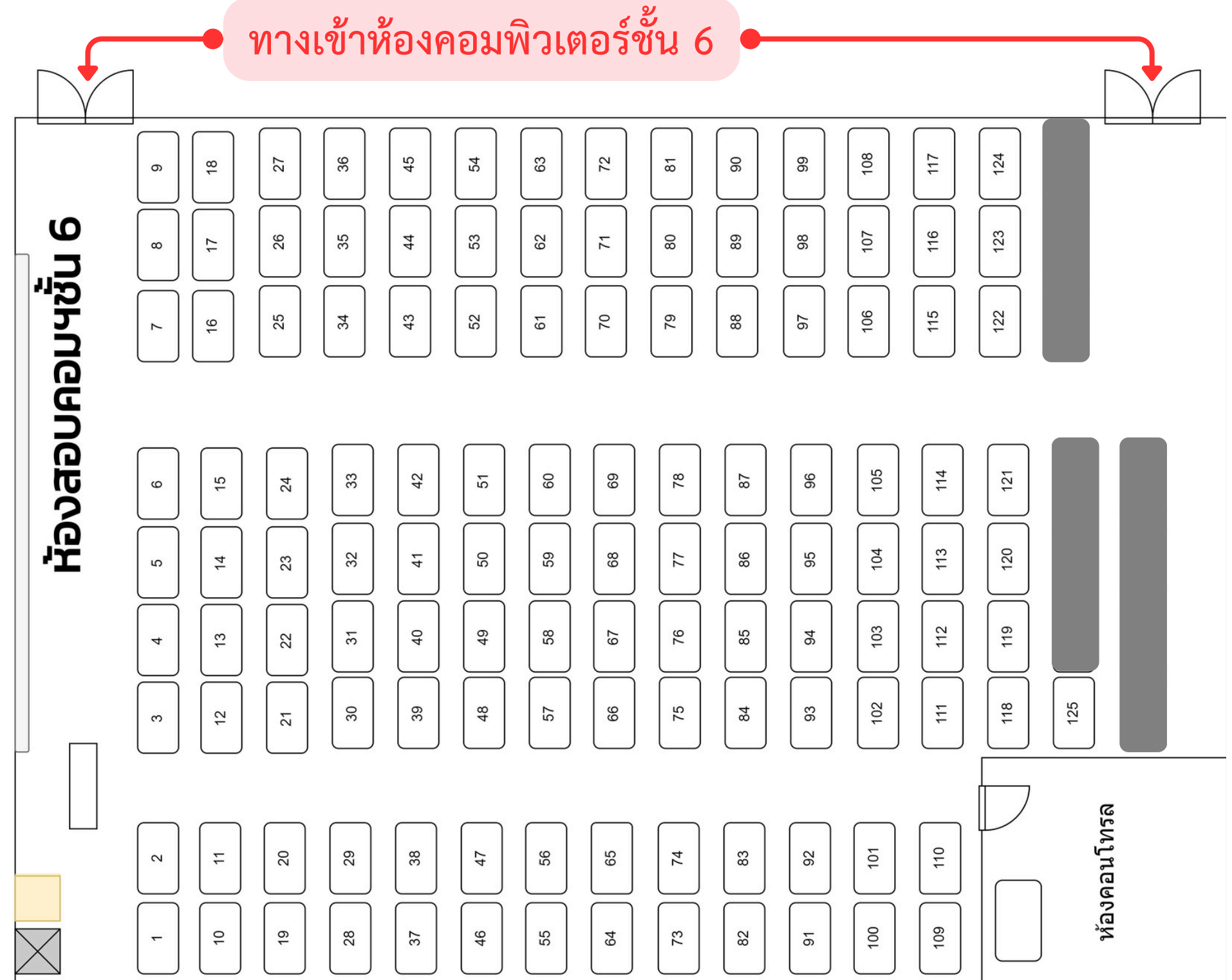
- | | | |
|---|----------------------------|--|
| ● พระบรมราชานุสาวรีย์ | ๖. อาคารงานซ่อมบำรุงรักษา | ๑๑. อาคารเรียนรวม สโมสรนักศึกษาและสมาคมนักศึกษาเก่าแพทย์ มช. |
| ๑. อาคารผู้ป่วยนอก, อาคาร 89 ประชาสมเด็จย่า | ๗. คลังเลือดกลาง | ๑๒. ศูนย์หัวใจสิริกิติ์ |
| ๒. อาคารหอผู้ป่วยใน | ๘. วิหารพระพุทธชินราชจำลอง | ๑๓. อาคารศรีนครินทรานุสรณ์ |
| ๓. อาคารวิทยาศาสตร์คลินิก | ๙. ลานจอดรถ | ๑๔. อาคารเฉลิมพระบารมี |
| ๔. อาคารเตรียมวิทยาศาสตร์คลินิกและห้องสมุด | ๑๐. ธนาคารไทยพาณิชย์ | |
| ๕. ห้องประชุม (อาคารเรียนรวม) | | |



คู่มือการเข้าสอบ สำหรับผู้มีสิทธิ์สอบหลักสูตรเวชปฏิบัติการบำบัดทดแทนไต รุ่นที่ 2 (RRT2) ฝั่งนั่งสอบรอบที่ 1 เวลา 08.00 น. -10.00 น.

ตำแหน่งเลขที่นั่งผู้เข้าสอบห้องคอมฯ ชั้น 6

เลขที่สอบ	โต๊ะนั่งสอบ 1	เลขที่สอบ	โต๊ะนั่งสอบ 2	เลขที่สอบ	โต๊ะนั่งสอบ 3	เลขที่สอบ	โต๊ะนั่งสอบ 4	เลขที่สอบ	โต๊ะนั่งสอบ 5
1	1	26	26	51	51	76	76	101	101
2	2	27	27	52	52	77	77	102	102
3	3	28	28	53	53	78	78	103	103
4	4	29	29	54	54	79	79	104	104
5	5	30	30	55	55	80	80	105	105
6	6	31	31	56	56	81	81	106	106
7	7	32	32	57	57	82	82	107	107
8	8	33	33	58	58	83	83	108	108
9	9	34	34	59	59	84	84	109	109
10	10	35	35	60	60	85	85	110	110
11	11	36	36	61	61	86	86	111	111
12	12	37	37	62	62	87	87	112	112
13	13	38	38	63	63	88	88	113	113
14	14	39	39	64	64	89	89	114	114
15	15	40	40	65	65	90	90	115	115
16	16	41	41	66	66	91	91	116	116
17	17	42	42	67	67	92	92	117	117
18	18	43	43	68	68	93	93	118	118
19	19	44	44	69	69	94	94	119	119
20	20	45	45	70	70	95	95	120	120
21	21	46	46	71	71	96	96	121	121
22	22	47	47	72	72	97	97	122	122
23	23	48	48	73	73	98	98	123	123
24	24	49	49	74	74	99	99	124	124
25	25	50	50	75	75	100	100	125	125





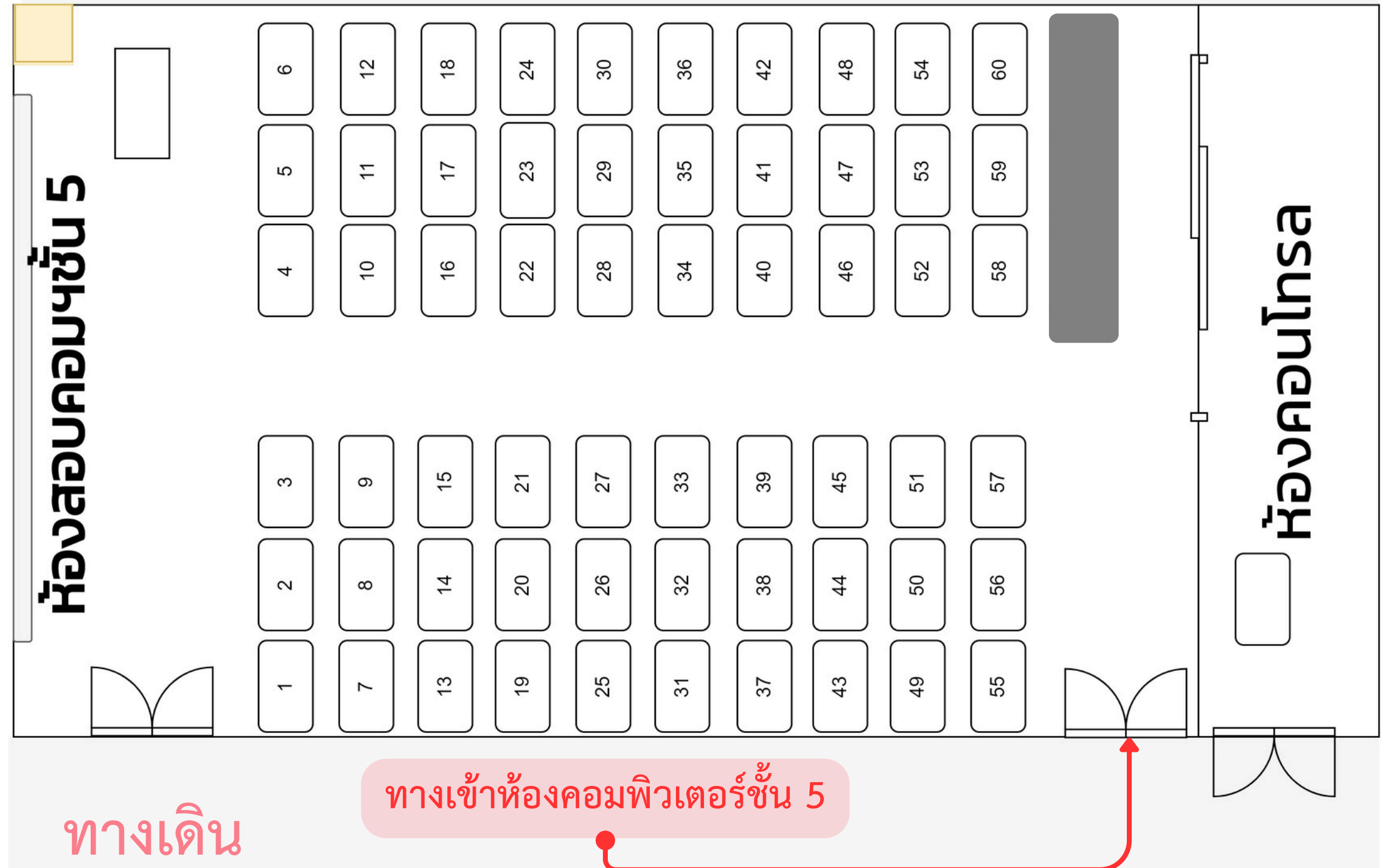
คู่มือการเข้าสอบ สำหรับผู้มีสิทธิ์สอบหลักสูตรเวชปฏิบัติการบำบัดทดแทนไต รุ่นที่ 2 (RRT2) ฝั่งนั่งสอบรอบที่ 1 เวลา 08.00 น. -10.00 น.

ตำแหน่งเลขที่นั่งผู้เข้าสอบห้องคอมฯ ชั้น 5

เลขที่สอบ	โต๊ะที่นั่งสอบ
126	1
127	2
128	3
129	4
130	5
131	6
132	7
133	8
134	9
135	10
136	11
137	12
138	13
139	14
140	15
141	16
142	17
143	18
144	19
145	20

เลขที่สอบ	โต๊ะที่นั่งสอบ
146	21
147	22
148	23
149	24
150	25
151	26
152	27
153	28
154	29
155	30
156	31
157	32
158	33
159	34
160	35
161	36
162	37
163	38
164	39
165	40

เลขที่สอบ	โต๊ะที่นั่งสอบ
166	41
167	42
168	43
169	44
170	45
171	46
172	47
173	48
174	49
175	50
176	51
177	52
178	53
179	54
180	55
181	56
182	57
183	58
184	59
185	60





คู่มือการเข้าสอบ สำหรับผู้มีสิทธิ์สอบหลักสูตรเวชปฏิบัติการบำบัดทดแทนไต รุ่นที่ 2 (RRT2) ฝั่งนั่งสอบรอบที่ 1 เวลา 08.00 น. -10.00 น.

ตำแหน่งเลขที่นั่งผู้เข้าสอบห้องคอมฯ ชั้น 3

เลขที่สอบ	โต๊ะที่นั่งสอบ
186	1
187	2
188	3
189	4
190	5
191	6
192	7
193	8
194	9
195	10
196	11
197	12
198	13
199	14
200	15
201	16
202	17
203	18
204	19
205	20
206	21
207	22
208	23
209	24

เลขที่สอบ	โต๊ะที่นั่งสอบ
210	25
211	26
212	27
213	28
214	29
215	30
216	31
217	32
218	33
219	34
220	35
221	36
222	37
223	38
224	39
225	40
226	41
227	42
228	43
229	44
230	45
231	46
232	47
233	48

เลขที่สอบ	โต๊ะที่นั่งสอบ
234	49
235	50
236	51
237	52
238	53
239	54
240	55
241	56
242	57
243	58
244	59
245	60
246	61
247	62
248	63
249	64
250	65
251	66
252	67
253	68
254	69
255	70
256	71
257	72

เลขที่สอบ	โต๊ะที่นั่งสอบ
258	73
259	74
260	75
261	76
262	77
263	78
264	79
265	80
266	81
267	82
268	83
269	84
270	85
271	86
272	87
273	88
274	89
275	90

ทางเข้าห้องคอมพิวเตอร์ชั้น 3





คู่มือการเข้าสอบ สำหรับผู้มีสิทธิ์สอบหลักสูตรเวชปฏิบัติการบำบัดทดแทนไต รุ่นที่ 2 (RRT2) ฝั่งนั่งสอบรอบที่ 2 เวลา 10.30 น. -12.30 น.

ตำแหน่งเลขที่นั่งผู้เข้าสอบห้องคอมฯ ชั้น 6

เลขที่สอบ	โต๊ะที่นั่งสอบ
276	1
277	2
278	3
279	4
280	5
281	6
282	7
283	8
284	9
285	10
286	11
287	12
288	13
289	14
290	15
291	16
292	17
293	18
294	19
295	20
296	21
297	22
298	23
299	24
300	25
301	26

เลขที่สอบ	โต๊ะที่นั่งสอบ
302	27
303	28
304	29
305	30
306	31
307	32
308	33
309	34
310	35
311	36
312	37
313	38
314	39
315	40
316	41
317	42
318	43
319	44
320	45
321	46
322	47
323	48
324	49
325	50
326	51
327	52

เลขที่สอบ	โต๊ะที่นั่งสอบ
328	53
329	54
330	55
331	56
332	57
333	58
334	59
335	60
336	61
337	62
338	63
339	64
340	65
341	66
342	67
343	68
344	69
345	70
346	71
347	72
348	73
349	74
350	75
351	76
352	77
353	78

เลขที่สอบ	โต๊ะที่นั่งสอบ
354	79
355	80
356	81
357	82
358	83
359	84
360	85
361	86
362	87
363	88
364	89
365	90
366	91
367	92
368	93
369	94
370	95
371	96
372	97
373	98
374	99
375	100
376	101
377	102

